


## Guía para acceder a mis estudios

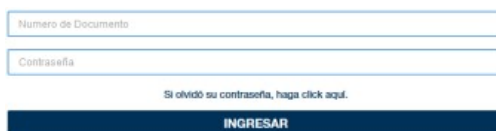
Ingresar a nuestra Pagina Web <https://www.doctorestrovato.com.ar/> , en la parte superior derecha hacer clic en “Mis estudios”

### Si es la primera vez

- Hacer clic sobre el botón “regístrate” 
- Completar todos los datos solicitados (con los datos del paciente), hacer clic en las condiciones y luego en registrarme.
- Revisar la casilla de correo que utilizo en la registración donde le llegara un correo electrónico para confirmar el usuario creado.

### Si ya se registro

- Completar el número de DNI y la contraseña que coloco en la registración.

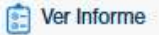




Numero de Documento

Contraseña

[Si olvidó su contraseña, haga click aquí.](#)

INGRESAR

- En la pantalla principal podrá ver sus estudios y los turnos pendientes de realización de estudio.
- En la sección “Mis Estudios” vera un listado de los estudios realizados en la institución; podrá hacer clic en  para descargar su informe en PDF, clic en  para visualizar las imágenes de su estudio y clic en  para poder enviar el link de acceso al mail de su médico o del familiar que necesite visualizarlo.
- En la sección “Mis turnos” vera los turnos asignados a realizarse.
- En la sección “Grupo Familiar” podrá registrar a un familiar directo para poder ver los estudios en su portal, tendrá que hacer clic en “Nuevo” y luego completar los datos del paciente.

Cualquier problema podrá comunicarse por mail a la dirección [misestudios@doctorestrovato.com.ar](mailto:misestudios@doctorestrovato.com.ar) o telefónicamente al 7078-5400.